

Tresor vom Fachmann!
Wir sind auch nach dem Kauf für Sie da!

Preis inkl. Transport schweizweit Bordsteinkante
(Berggebiete ausgeschlossen.)

TopTresor.ch

Beratung
Verkauf
Service
Reparatur
Notöffnung

info@toptresor.ch

+41 56 556 21 50

Datenblatt Panzerschrank Bauer KL-850

CHF 1850.-inkl. Mwst. (CHF 1711.- exkl. Mwst.)

Sicherheitsklasse:	Entspricht EN 2
Feuerschutz:	Leichter Feuerschutz
Aussenmasse HxBxT:	850 X 570 X 490+30mm Tastatur vorstehend
Innenmasse HxBxT:	540+125Innenfach X 410 X 310 mm
Gewicht:	320 kg
Tablar:	1 Stück verstellbar + Innenfach abschliessbar
Bandung:	rechts
Verankerung:	2x Boden
Schloss:	Elektronisches Hochsicherheitsschloss, Biometrie, Code + Notschlüssel (Komplette Elektronik ist Neu) Batterie Extern.

Korpus: Massive Aussenmetallkonstruktion, mit hochfester Spezialfüllung.
Hochwertige, mehrwandige Panzerung.

Tresortüre: Solide, mehrwandige Panzerkonstruktion mit hochfester Spezialfüllung.
Schlosspanzerplatte gegen mechanische und thermische Einbruchwerkzeuge.
Türöffnungswinkel 180°.

Zustand: Occasion, ab Service. Wenige Gebrauchsspuren ersichtlich Aussen und Innen

BAUER-Tresore geniessen bei Kunden wie auch bei Versicherungen einen ausgezeichneten Ruf. Sie gelten als eines der aufbruchsichersten Produkte auf dem Markt. Made in Switzerland!

Die Tresore der Modellreihe KL sind auf viele Anforderungen zugeschnitten. Durch die geringen Aussendimensionen eignet sich der KL850 Tresor besonders gut für den Privaten Bereich und für Chef-und Direktionsbüros.

Die mehrwandige Konstruktion aus verschiedenen Materialien ergibt einen sehr guten Einbruchschutz. Die Gesamtwandstärke liegt an keiner Stelle unter 60mm. Schlösser und Riegel sind hinter einer kompakten Panzerung eingebaut. Die Schlosspartie ist ausserdem durch eine Manganplatte geschützt.

Feuerschutz: Die Wände sind allseitig mit einem hochtemperaturfesten Material ausgegossen. Dadurch wird der Schrankinhalt gegen Feuer wirksam geschützt.

Ausgerüstet mit neuester Biometrie-Elektronik: Ihr Finger ist der Schlüssel!






















Bedienungsanleitung BIOM410NOT

Werkcode ist: 1234 

1. Fingerabdruck hinzufügen














- (Ihr Finger ist der Schloß) Entsperren und sperren Sie Ihr Schloß ohne Schlüssel oder Pass (es können bis zu 200 Fingerabdrücke gespeichert werden)
- Drücken Sie die Reset-Taste (rot) Taste (in auf der Türinnenseite) nur kurz an! (Biometrie Leser leuchtet grün auf)
- Halten Sie Ihren Finger auf dem Sensor (Biometrie)  lassen Sie die Taste bis die rote LED erlischt
- Legen Sie den gleichen Finger mehrmals ein um die besten Ergebnisse zu erzielen



Öffnen mit Fingerprint

- Legen Sie den Finger auf dem Sensor (Biometrie) Tresor öffnet  (Signalton)
- Innerhalb 5 Sekunden den Tresorgriff betätigen um zu öffnen.
- Wenn die Biometrie die Fingererkennung fehlerhaft erkennt ein wiederholtes fehlerchlagen von der Fingererkennung ist die Eingabezeit für 1 Minut

2. Passwort (Pin) hinzufügen

- Drücken Sie die Taste  für ca 3 Sek.
- Aktueller Pin eingeben    
- neuen Pin eingeben    
- neuen Pin wiederholen    

Öffnen mit Pin

- Geben Sie den gültigen Code ein gefolgt von 
- Innerhalb 5 Sekunden den Tresorgriff betätigen um z

Zurücksetzen auf Werkseinstellungen (drückt alle auf 1234)
Reset-Taste 10 Sekunden lang gedrückt halten, bis

Bedienungsanleitung BIOM410NOT mit Notruf

Kassenschrank KL



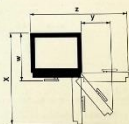
Kassenschränke KL
SISV-Verzeichnis bis Fr. 50'000.-
Doppeltürschloß mit zwei Schlüsseln,
rechts gebandt, ohne Einbauten,
vorbereitet für Bodenbefestigung

Optionen

- Mechanisches Zahlenkombinationsschloß
- Elektronisches LaCard
- Elektronisches Paxos-compact
- Zusätzliche Vorbereitung für Rückwandbefestigung
- NCS oder RAL-Sonderfarben (Schrank innen und aussen)
- Alarmvorbereitung
- Linksbandung
- Sondermasse auf Anfrage

Masse und Gewichte

Modell	Außenmasse in mm				Innenmasse in mm				Massen und Bruttogewichte		
	Höhe	Tiefe	w	h	h	Tiefe	X	Y	X	Y	Kg
KL 640	640	570	485	525	480	410	310	500	310	480	300
KL 850	850	570	485	525	480	410	310	500	310	560	320
KL 1000	1000	570	485	525	480	410	310	500	310	660	340
KL 1300	1300	590	500	520	450	430	330	520	330	1.140	500
KL 1570	1570	600	500	520	450	430	330	520	330	1.340	580



Einbauten und Zubehör



Einfügiger Innentresor zu KL 640/850/1000
Außenmasse: HxBxT 1500x1000x200 mm
Nutzmasse: HxBxT 1200x800x200 mm
Einfügiger Innentresor zu KL 1300/1570
Außenmasse: HxBxT 1800x1000x200 mm
Nutzmasse: HxBxT 1500x800x200 mm



Tafel verstellbar



Auszughängerrahmen für A4 Hängemappen



Auszugschubler zu KL 640/850/1000
Nutzmasse: BxT 300x200
Auszugschubler zu KL 1300/1570
Nutzmasse: BxT 400x400



Schließblech, Höhe 200 mm mit Kaba-Zylinder

Kaba AG
Postfachstrasse 24
CH-8103 Solothurn
Telefon +41 (0)84 818 92 11
Telefax +41 (0)84 818 92 04
Internet www.kabasafes.ch
E-Mail info@kasasafes.ch



12.2004 Änderungen vorbehalten



TopTresor.ch

Beratung
Verkauf
Service
Reparatur
Notrufnummer
056 516 21 53

Spezialisiert auf Bauer & KABA
Tresore, Feuerschranke, Panzerschranke, Safeanlagen